

平成28年度事業報告書

自	平成28年4月1日
至	平成29年3月31日

社会福祉法人 こばと会

こばと第一保育園

平成28年度 社会福祉法人こばと会事業報告

1. 法人事業報告

(イ) 役職

理事会

役職名	氏名	生年月日	任期	役職
理事長	元井 由弘	S14.5.3	H27.4.1～H29.3.31	天理教教会長
理事	山田 喜一	S10.3.15	H27.4.1～H29.3.31	元諏訪地区児童・民生委員
理事	寺沢 久	S18.4.28	H27.4.1～H29.3.31	地域自治会代表
理事	志賀 美栄子	S13.4.29	H27.4.1～H29.3.31	無職
理事	元井 由隆	S43.3.2	H27.4.1～H29.3.31	あおぞら保育園施設長
理事	田中 まさみ	S28.12.12	H27.4.1～H29.3.31	こばと第一保育園施設長
監事	永井 陽子	S8.12.6	H27.4.1～H29.3.31	税理士
監事	高橋 智	S14.1.26	H27.4.1～H29.3.31	無職

評議員会

役職名	氏名	生年月日	任期	役職
評議員	元井 由弘	S14.5.3	H27.4.1～H29.3.31	天理教教会長
評議員	山田 喜一	S10.3.15	H27.4.1～H29.3.31	元諏訪地区児童・民生委員
評議員	寺沢 久	S18.4.28	H27.4.1～H29.3.31	地域自治会代表
評議員	志賀 美栄子	S13.4.29	H27.4.1～H29.3.31	無職
評議員	元井 由隆	S43.3.2	H27.4.1～H29.3.31	あおぞら保育園施設長
評議員	田中 まさみ	S28.12.12	H27.4.1～H29.3.31	こばと第一保育園施設長
評議員	伊東 伸浩	S41.6.26	H27.4.1～H29.3.31	諏訪四丁目自治会長
評議員	種市 礼子	S52.6.18	H27.4.1～H29.3.31	あおぞら保育園保護者代表
評議員	柴田 ゆき	S29.11.23	H27.4.1～H29.3.31	子育て総合センターたまご施設長
評議員	堀木 康弘	S43.4.2	H27.4.1～H29.3.31	弁護士
評議員	西川 毅	S29.4.6	H27.4.1～H29.3.31	愛宕南学童クラブ施設長
評議員	角田 大祐	S49.12.29	H27.4.1～H29.3.31	愛和小学童クラブ施設長
評議員	田中 秀雄	S34.4.17	H27.4.1～H29.3.31	あおぞら保育園職員

(ロ)

理事会開催日 平成28年5月23日・10月17日・平成29年1月30日・3月27日

評議員会開催日平成28年5月23日・10月17日・平成29年1月30日・3月27日

学童クラブ 西落合小学童クラブ平成28年4月1日開設
 保育所 あおぞら保育園分園としてあおぞらルーム30名 平成29年4月1日予定

2. 法人決算報告

(ア) 財産目録

(イ) 貸借対照表

(ウ) 収支計算書

28年度も引き続き、島田療育センターの山本、高橋講師を招いてABC分析と感覚統合についての研修を実施し、理解を深めていった。学んだことを基にクラス内で話し合いができ、課題がある子どもへの対応について共通理解が進んでいったと思われる。

また職員を新人層、中堅層、ベテラン層に分けての会議を実施した。その中で中堅層は体幹を鍛えることについての実践を行い、それを会議の場で発表して情報共有を行った。0歳から幼児まで写真なども入れて、簡単なものではあるが、まとめることができた。意欲的に自主的に行ってきたので、継続していけるようにしたい。

保育協議会のハンディキャップ部会に出ていた職員は、学んだことを職員に伝えてくれ、それがヒントになり、子どもの発達について理解が深まる場面もあったようだ。

最近、発達課題のある子どもの保護者より、保育士が子どものことをとてもよく理解してくれている。療育に早いうちから繋がることができ感謝しているという話を聞く。研修を重ねているからこそ、子どもの見方がよくなっているのではと思う。

第三者評価では94.7%と満足度は高いが、課題として保護者対応にばらつきがあるということである。同じような対応ができていないということで、使命について話し合いなども重ねるが、これからもよりよい方向になるよう考えていきたい。

定期利用保育は9名受け、全員、入園が決まった。個人計画を立てたり、毎月の身体測定なども実施し、在園児となるべく変わらないような体制で保育を行った。

地域ルームでは沢山来られるのは、夏のプール遊びだが、それ以外は少数でゆったりとしている。児童館のほうへ行く方は多いが。

高齢者の多い地域ではあるので、その方たちも気軽にもっと来て頂ければと思っている。今のところ、ひな祭りに向けて吊るし雛を定期的に製作するのが、中心になっている。

地域とのつながりでは、諏訪南学童クラブとの交流があり、保育体験をしてもらったり、年長児が学童クラブを訪問したりした。

ハーモニーカフェ（誰でも食堂 PM6:30~8:30 小学生以上対象）はこぼと会と地域の方が連携して毎月、実施し、和室と諏訪小のランチルームで行った。給食室2名が調理をして職員4名ほどが準備、応対をしてきた。回を重ねるにつれ、利用者は増え、定着しつつあると思う。利用者は卒園生がかなり多い。保育園時代、心配していた保護者らと話す機会もできてよかったと思う。高齢者の方にもっと利用して頂けるような工夫をしていきたい。地域のコミュニティーの場として定着するよう努力していきたい。

延長保育

	4月	5月	6月	7月	8月	9月	10月	11月	12月	1月	2月	3月	計
19時まで	28	31	34	35	34	33	35	35	37	36	33	36	407
20時まで	7	7	7	6	6	7	7	7	7	8	8	8	85
21時まで	2	2	2	2	0	2	2	2	2	3	1	1	21

障がい児数

	4月	5月	6月	7月	8月	9月	10月	11月	12月	1月	2月	3月
2才児(A) 感音性難聴	○	○	○	○	○	○	○	○	○	○	○	○
2才児(B) 発達遅滞	○	○	○	○	○	○	○	○	○	○	○	○
3才児(C) ダウン症	○	○	○	○	○	○	○	○	○	○	○	○
5才児(D) 発達遅滞	○	○	○	○	○	○	○	○	○	○	○	○
5才児(E) 虚血性変化	○	○	○	○	○	○	○	○	○	○	○	○
合計	5	5	5	5	5	5	5	5	5	5	5	5

一時保育

	4月	5月	6月	7月	8月	9月	10月	11月	12月	1月	2月	3月	計
1日	80	94	102	83	68	57	72	76	63	66	90	112	963
半日	20	11	7	13	4	11	9	11	5	5	2	14	112
合計	100	105	109	96	72	68	81	87	68	71	92	126	1075

定期利用

	4月	5月	6月	7月	8月	9月	10月	11月	12月	1月	2月	3月	合計
3日 4時間	0	0	0	0	0	0	0	0	0	0	0	0	0
3日 8時間	0	0	0	0	1	1	1	1	0	0	0	0	4
4日 4時間	0	0	0	0	0	0	0	0	0	0	0	0	0
4日 8時間	3	4	4	4	4	5	5	6	5	5	5	5	55
5日 4時間	1	0	0	0	0	0	0	0	0	0	0	0	1
5日 8時間	2	2	2	2	3	3	3	2	4	4	4	4	35
合計	6	6	6	6	8	9	9	9	9	9	9	9	95

地域ルーム

	4月	5月	6月	7月	8月	9月	10月	11月	12月	1月	2月	3月	計
親子(組)	33	33	47	40	26	22	33	20	23	38	31	49	395
お年寄り	6	7	9	4	0	6	4	4	7	5	11	5	68
合計	39	40	56	44	26	28	37	24	30	43	42	54	463

保健管理

6月7日 歯科検診(新井 真澄医師)
 6 月 幼児ブラッシング指導
 II期 幼児視力検査(看護師)
 幼児聴力検査(看護師)
 毎月1回 健康診断(園医 江崎 宗憲医師)
 毎月1回 身体測定
 毎月1回 布団乾燥

安全管理

避難訓練 毎月1回

保護者会 4月・9月・2月

地域新聞 6月・9月・1月

一日体験入園 10月・1月

行事

4月	1日	入園を祝う会	11月	8日	芋煮会
	23日	保護者会		12月	7日
5月	2日	端午の節句	12月		10日
	12日	春の遠足(3,4才児) 多摩動物公園(年長)		1月	11日
6月	3・4日	お泊り会(年長)	2月		23~ 27日
	7日	歯科検診		3日	豆まき
	28日	プール開き		4日	こぼと保育展 6年生同窓会
7月	29日	プラネタリウム見学(年長)	2月	18日	保護者会
	7日	七夕		25日	入園説明会
9月	23日	夏の子どもまつり	3月	3日	ひな祭り
	1日	防災引渡し訓練		25日	卒園を祝う会
10月	10日	保護者会			
	6日	遠足(多摩動物園3, 4歳)			
	7日	さんま焼き会			
	15日	運動会			
	24~ 28日	一日体験入園			
	26日	芋ほり			
	28日	親子遠足(年長) 高尾の森わくわくビレッジ			

毎月の行事

健康診断・身体測定・避難訓練・お茶のけいこ(年長)・造形指導(3～5才)

経験することにより、子ども達の成長の節目となっているようです。どの子ども達も楽しく経験できるように検討を重ね、工夫を凝らした保護者の意向を考慮しています。内容は日々の保育から離れたものではなく、日々の活動を通して学んでいったことが、それぞれの行事に形となっていけばよいと考えています。

職員の待遇

* 健康管理

- ・健康(検診車により受診)
- ・検便 給食担当者、0才担任・・・毎月1回
- 全職員 検便・・・4月、10月

* 労務管理

- ・社会保険に加入
- ・退職金(福祉医療機構・東京都社会福祉協議会に加入)
- ・労災上乗せ

* 待遇

- ・就業規則により処遇

* 福利厚生

- ・多摩市勤労者市民共済会に加入
- ・予防接種補助

* 職員の動き

- ・採用職員採用者

・なし

・パート職員採用者

・高畑 敏子

・退職職員

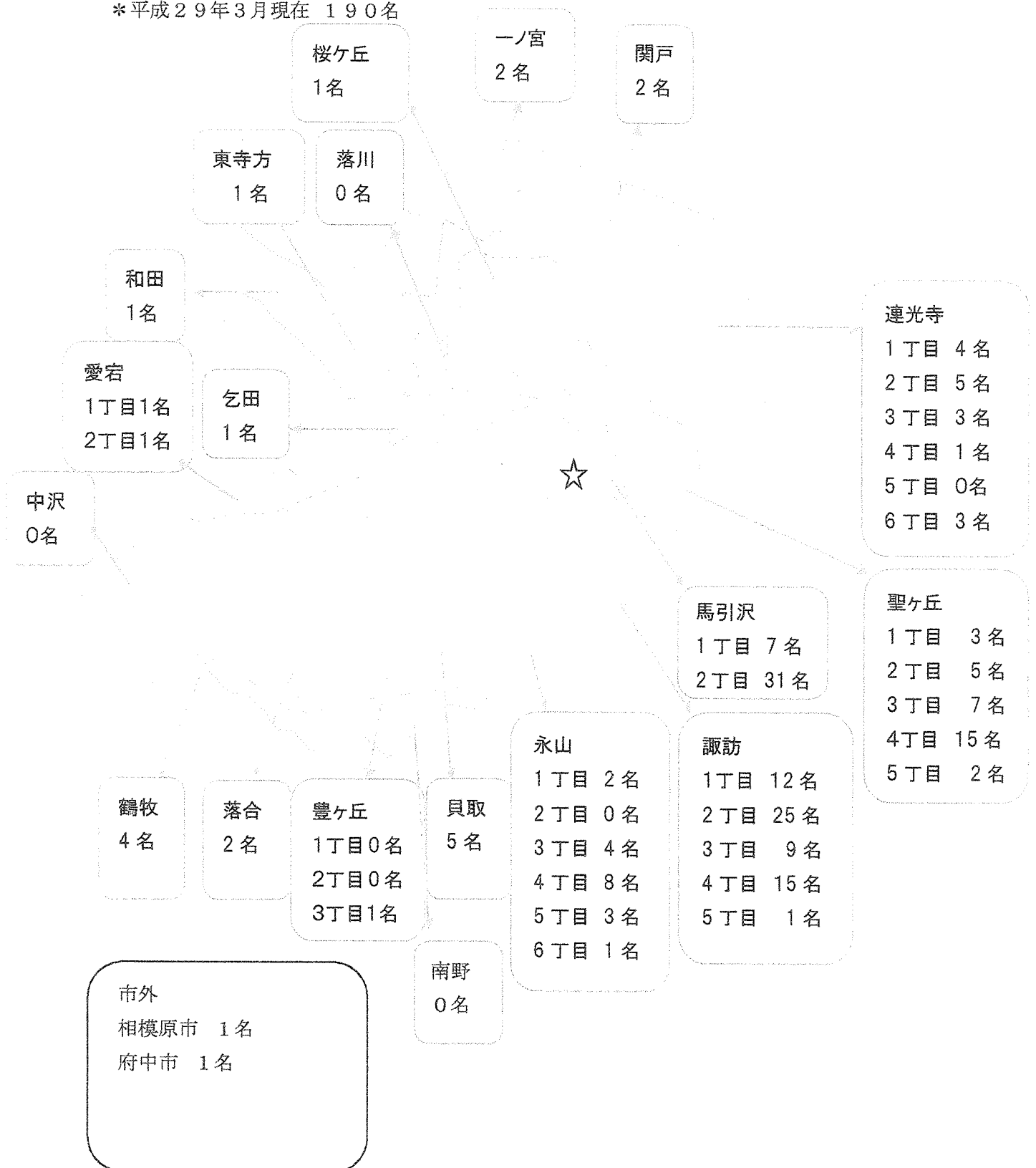
・なし

・退職パート職員

・熊谷 さやか

《地区別集計表》

*平成29年3月現在 190名



平成28年度考察

《病欠状況》

今年度の病欠者は1048名であった。昨年度より数十名減ったが例年通り、1000名以上の病欠者であった。

全体像としては、昨年度流行しなかった嘔吐・下痢症が11月頃より流行し1月までかかってしまったこと、3月下旬よりインフルエンザA型が流行してしまったこと、発熱者が6月53名・7月70名・10月60名と多かったことが、大きな要因だったと思われる。それでも大流行を防ぐ為に、オムツ交換後の職員の手洗いやオムツ交換台・便座の消毒をして大人の手を介して感染しないよう、また換気や玩具の消毒をすることにより患児より健康児にうつらないように気を付け、入院するような重症児は出さずに済んだ。ただ、嘔吐や下痢、発熱しても翌日登園して、症状が出て早退という子が少なからずいたので、予防をしてもくい止めるのは難しい状況であった。多摩市の健康ガイドブックがあるので、その都度お伝えはしているが、家では大丈夫だったと言って連れてこられる状況である。今後もこのようなことが続いていくかとは思いますが、その都度対応をしていきたい。

今後も職員一同、感染症対応マニュアルを活用しながら大流行や重症化を防いでいきたい。

《事故報告》

今年度も昨年度同様事故の少ない一年であった。昨年度同様、Ⅲ期まではⅠ期に1回の事故報告でⅣ期になって3件も事故が起こってしまった。昨年度も年度末に事故件数が増えたので気を付けて欲しいことを伝え、昨年度はⅣ期6件起きてしまった事故が3件までに減ってはいるが、起きてしまっているの由来年度はもっと声を大にして伝えていきたい。また一ヶ月を超す事故も今年度起きてしまった。まさかとは思ふことでの骨折であった。骨折をすると治癒するまでにどうしても一ヶ月かかってしまう。年度末に骨折してしまった子どもボールをついでいただけで骨折してしまった。まだ軟骨であるがゆえに痛めることも多いとは思いますが、それでも今までは考えられなかったことで骨折しているので、今後も注意して見ていくと同時にその年齢に合った遊びを提供し、体を鍛えていってもらいたい。今年度、フレッシュ会議で“生理学解剖学発達の視点からの事故防止について”伝えていき、小さな怪我でも再発防止策として関連している時には、担任にその都度伝えていったが、来年度も保健会議などを活用して同じような骨折が起きないように注意していきたい。

《発達》

今年度は、1歳児クラスと5歳児クラスの年間身長伸び率がここ5年間で一番良かった。体重では5歳児クラスがここ5年間の中で一番良かった。ただ体重に関しては、5歳児クラスで大幅に体重が増え、自分で排便後、自分のお尻がふけないほどになってしまった子がいたので、一概に伸び率が良かったことを喜べない状況である。園内では肥満度が高くなってしまったので食事など配慮をし、保護者へもアドバイスはしたが効果がなかったようである。昨年度の反省を基に今年は、成長曲線・肥満曲線を参考にして、肥満度の高い者に関して給食室やクラスの協力を得て、おかわりは野菜や汁物中心にしてもらった。その成果が出たのか全体的に伸び率が上がったことは嬉しいが、肥満度も上がっている子がいるので、栄養士と連携を取りながら考えていきたい。

新しい試みとしては、今まで0歳の時は毎月、1歳は2ヶ月毎、2歳以降半年毎に曲線をつけ、気になる子に関しては担任や栄養士と共有し策を考えてきたが、今年度より「やせ気味」「やせすぎ」「太り気味」「太り過ぎ」の者に関して、身側表の個人に記載し毎月担任が共有しやすいようにした。その上で太り過ぎの者に関してはおかわりの配慮をしたり、低身長の者にはミルクや牛乳を補う等配慮をしてみた。それでも身長が伸び悩む者に関して、園医である江崎先生に来診時相談して、保護者が受診し紹介状を書いてもらい小児総合病院へ行った者が数名いた。その者達は全て様子観察となったので、今後も様子を伺っていききたい。

病名	2015/04					2015/05					2015/06					2015/07					4~7月計							
	0	1	2	3	4	0	1	2	3	4	0	1	2	3	4	0	1	2	3	4		5						
	計	計	計	計	計	計	計	計	計	計	計	計	計	計	計	計	計	計	計	計		計						
てんかん																												
熱性けいれん						1																						
骨折														1														
肘内障																												
捻挫																												
体調不良	1		1		1	1		1		1	1		1		2	3	1	1		3	6							
用心して																												
通院																												
打撲																												
入院																												
発熱	4	13	4	1	4	1	1	1	2	5	3	6	12	5	6	9	13	12	14	5	53							
下痢・嘔吐																												
咳	1	2	2	1	3	9	1	2	2	2	5	1	2	1	1	4					4							
マイコプラズマ感染症																												
クループ																												
RSウイルス																												
ヘルニア																												
停留嚾丸																												
帯状疱疹																												
No2年齢別人数	5	17	8	9	14	9	47	8	13	15	13	12	6	52	10	18	17	20	12	0	67	10	26	17	19	24	9	90
No1年齢別人数	3	10	5	9	9	6	27	10	11	6	7	7	6	32	7	5	4	7	6	0	19	6	10	13	10	12	9	45
4~7月年齢別人数	8	27	13	18	23	15	74	18	24	21	20	19	12	84	17	23	21	27	18	0	86	16	36	30	29	36	18	135

病名	2015/08					2015/09					2015/10					2015/11					8/11	4/7	4/11					
	0	1	2	3	4	0	1	2	3	4	0	1	2	3	4	0	1	2	3	4	5	計	月	月	月			
	計	計	計	計	計	計	計	計	計	計	計	計	計	計	計	計	計	計	計	計	計	計	計	計	計			
突発性発疹																												
水痘																												
流行性耳下腺炎																												
ヘルパンギーナ	1																											
手足口病		2																										
プール熱(咽頭腫熱)				1																								
溶連菌感染症	1	1	1			1	1	1	1	2	1	2	4			1	1				2	19	13	32				
インフルエンザ																												
アデノウイルス感染症																												
ヘルペス																												
かぜ症候群	4		1	1		2	2	3	3	1	2	3	3	5	4	1	2	1	3	1	1	1	1	9	43	40	83	
気管支炎	1	2	1	1																					5	0	5	
扁桃腺炎	1																								1	0	1	
肺炎																									1	1	1	
喘息																									3	1	4	
アトピー性皮膚炎																									0	1	1	
伝染性膿痂疹(とびひ)																									0	1	1	
伝染性軟属腫(水いぼ)																									0	0	0	
じんましん																									2	4	6	
火傷			1																						1	0	1	
外傷				1	1																				2	3	5	
結膜炎																									1	3	4	
流行性角結膜炎																									2	0	2	
中耳炎																									2	4	6	
副鼻腔炎																									0	0	0	
鼻血																									0	1	1	
口唇ヘルペス	1																								1	0	1	
歯痛				1																					1	0	1	
下痢				1																					11	15	20	
嘔吐																									14	7	21	
腰痛	1			1	1																				5	2	7	
感染性胃腸炎																									2	5	7	
乳糖不耐性下痢症																									0	2	2	
頭痛																									2	0	2	
8/11月人数	3	13	5	10	7	8	31	5	8	6	2	8	7	14	11	4	36	11	9	7	9	9	7	37	133	123	256	

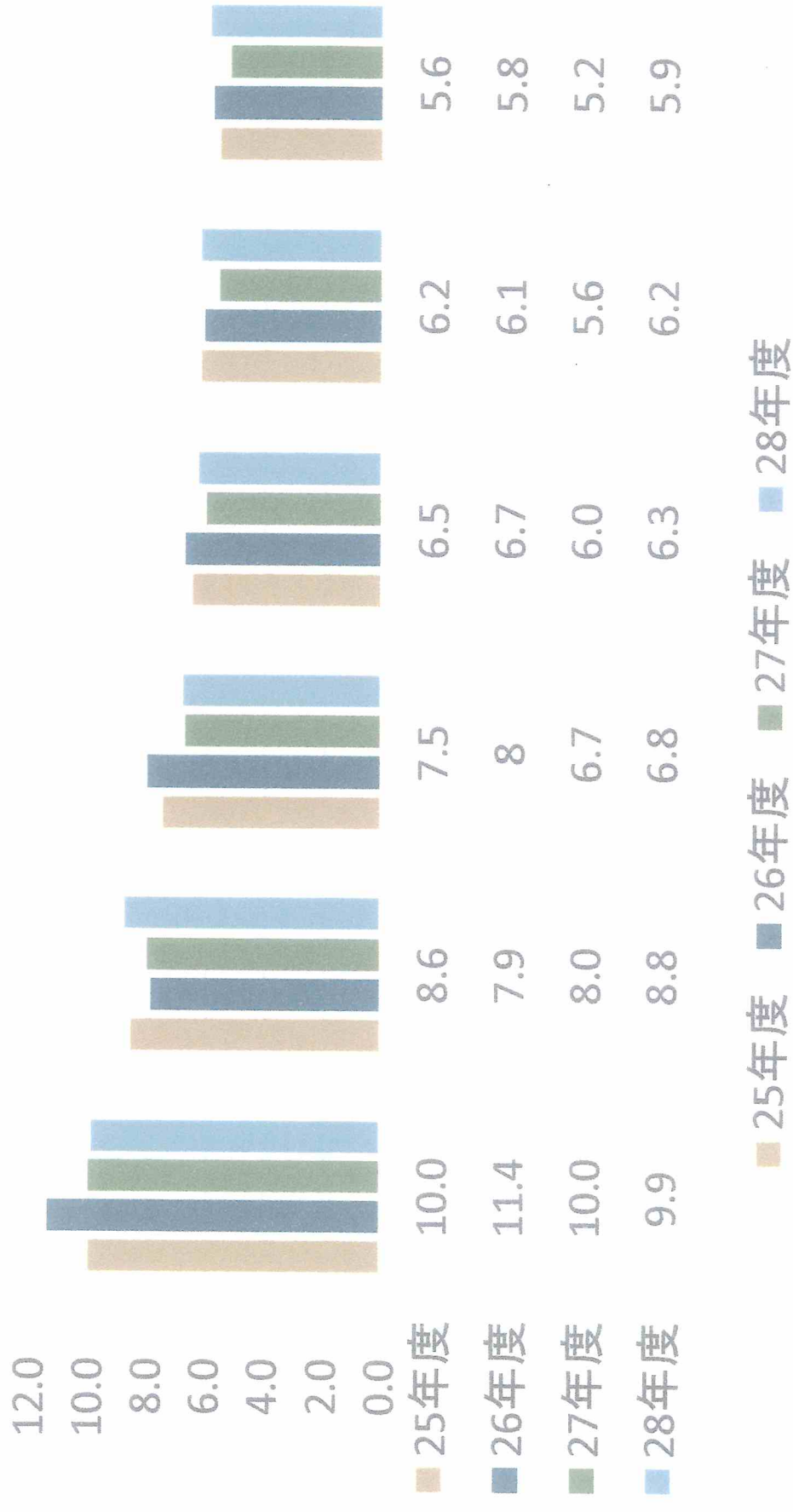
病名	2015/08					2015/09					2015/10					2015/11					8~11月 月 計	4~7月 月 計	4~11月 月 計																																
	0	1	2	3	4	0	1	2	3	4	0	1	2	3	4	0	1	2	3	4				0	1	2	3	4	0	1	2	3	4	0	1	2	3	4																	
てんかん																																																							
熱性けいれん	2																																																						
骨折																																																							
肘内障																																																							
捻挫																																																							
体調不良	2	2	1			1	1				1	1	1	1	2						1	2				1	2				1	2				4	18	14	14	32															
用心して		1																																																					
通院	1	1	2	1							1	1			2																																								
打撲																																																							
入院																																																							
発熱	10	12	2	1		6	16	8	7	4	1	42				1	1				1	1				1	1				2	8	3	1	5	2	2	2	1	5	2	8	3	1	5	2	2	2	1	5	2	149	183	332	332
下痢・嘔吐																																																							
咳		2																																																					
マイコプラズマ感染症	1																																																						
クルーズ																																																							
RSウイルス																																																							
ヘルニア																																																							
停留嚾丸																																																							
帯状疱疹																																																							
No4合計人数	16	18	3	4	2	7	17	9	8	8	5	54				7	11	16	18	15	16	16				83	5	13	7	3	11	5	44			5	13	7	3	11	5	44	226	256	482										
No3合計人数	3	13	5	10	7	8	31	5	8	9	6	29				2	8	7	14	11	4	36				37	11	9	7	9	7	9	37			7	9	37																	
8~11月年齢別人数	19	31	8	14	9	12	25	15	17	18	11	83				9	19	23	32	26	20	119				16	22	14	12	20	12	81	359																						
4~7月年齢別人数	8	27	13	18	23	15	74	15	21	20	12	84				17	23	21	27	18	0	86				16	36	30	29	36	18	135	379																						
4~11月年齢別人数	27	58	21	32	32	25	150	30	49	36	37	167				26	42	44	59	44	20	205				32	58	44	41	56	30	216	738																						

病名	2015/12					2016/01					2016/02					2016/03					2016/04			2016/05																		
	0	1	2	3	4	5	計	0	1	2	3	4	5	計	0	1	2	3	4	5	計	0	1	2	3	4	5	6	7	8	9	10	11	12	13	14						
	0	1	2	3	4	5	計	0	1	2	3	4	5	計	0	1	2	3	4	5	計	0	1	2	3	4	5	6	7	8	9	10	11	12	13	14						
突発性発疹							1							1																												
水痘							1							3																												
流行性耳下腺炎																																										
ヘルパンギーナ																																										
手足口病																																										
プール熱(咽頭結膜熱)																																										
溶連菌感染症																																										
インフルエンザ							1							2																												
アデノウイルス感染症																																										
ヘルペス																																										
かぜ症候群							6							8																												
気管支炎							1																																			
扁桃腺炎																																										
肺炎																																										
喘息																																										
アトピー性皮膚炎																																										
伝染性膿痂疹(とびひ)																																										
伝染性軟属腫(水いぼ)																																										
じんましん																																										
火傷																																										
外傷																																										
結膜炎							1																																			
流行性角結膜炎							1							1																												
中耳炎							2							2																												
副鼻腔炎																																										
鼻血																																										
口唇ヘルペス																																										
歯痛																																										
下痢							6							11																												
嘔吐							5							28																												
腹痛							3							2																												
感染性胃腸炎							3							9																												
乳糖不耐性下痢症																																										
頭痛																																										
12~3月人数	16	8	10	14	10	6	64	3	3	3	3	4	9	6	28	3	1	3	6	8	0	21	2	6	5	2	9	7	31	144	256	400	144	144	144	144						

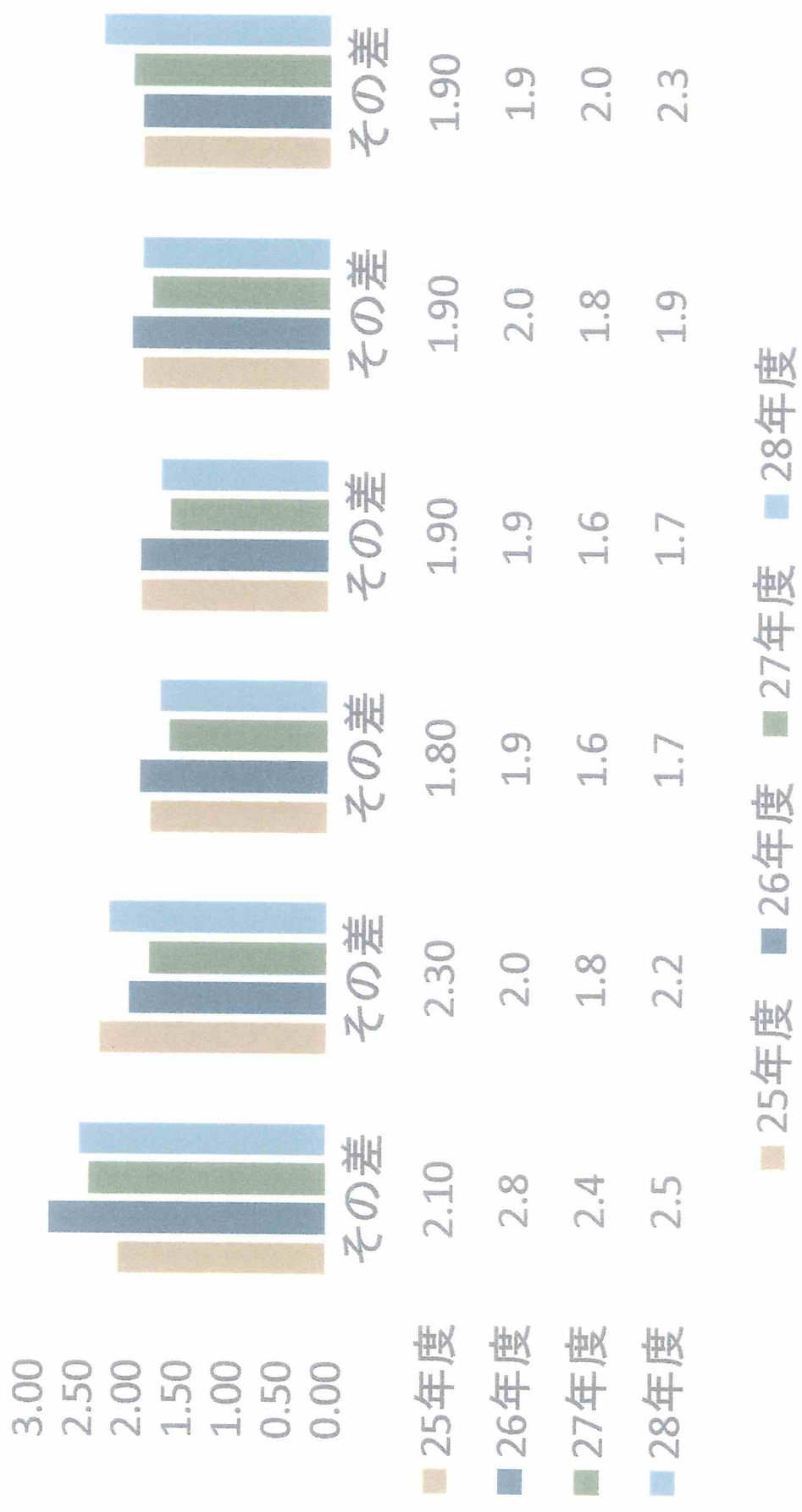
病名	2015/12					2016/01					2016/02					2016/03					12~3 月	4~11 月	4~3 月		
	0	1	2	3	4	5	計	0	1	2	3	4	5	計	0	1	2	3	4	5				計	
	てんかん						1	1																	
熱性けいれん	1						1																1	3	4
骨折								1															1	0	1
肘内障															1								1	2	3
捻挫																			1				1	0	1
体調不良	1	1	1	1	1	5	2	1	1	1	2	1	6	6	4	1	1	1	1	6	22	94	19	32	51
用心して																							0	7	7
通院			1	2		3	3	2	1	1	2	2	8	8	1	1	1	1	1	2	2	94	19	30	49
打撲								1															1	0	1
入院																							0	5	5
発熱	6	12	2	2	2	26	26	2	9	4	5	1	4	25	4	8	1	5	3	21	3	21	3	3	3
下痢・嘔吐			1	1	1	3	3																4	1	5
咳	2	1	2	1	1	7	7	1	2	1	2	1	7	7	1	1	1	1	1	4	1	4	1	2	3
マイコプラズマ感染症																							20	55	75
クループ																							0	8	8
RSウイルス	1					1	1																1	2	3
ヘルニア																							1	2	3
停留薬丸																							0	1	1
帯状疱疹																							0	1	1
No6合計	7	16	5	7	6	56	46	6	11	7	7	6	7	44	7	12	4	9	4	5	41	41	4	9	6
No5合計	16	8	10	14	10	64	64	3	3	3	4	9	6	28	3	1	3	6	8	0	21	21	2	6	7
12~3月合計	23	24	15	21	16	110	110	9	14	10	11	15	13	72	10	13	7	15	12	5	62	62	6	15	13
4~11月合計	27	58	21	32	32	150	150	30	49	36	37	37	23	167	26	42	44	59	44	20	205	205	32	58	44
4~3月合計	50	82	36	53	48	260	260	39	63	46	48	52	36	239	36	55	51	74	56	25	267	267	38	73	53
																							38	73	53
																							46	74	43
																							282	648	1048

平均値	身長			体重		
	4月	3月	その差	4月	3月	その差
0歳	69.0	78.9	9.9	8.1	10.6	2.5
1歳	78.0	86.8	8.8	10.3	12.5	2.2
2歳	88.6	95.4	6.8	12.3	14.1	1.7
3歳	94.8	101.1	6.3	14.3	16.0	1.7
4歳	104.4	110.6	6.2	16.9	18.8	1.9
5歳	108.8	114.7	5.9	18.6	20.9	2.3

平成28年度年間身長伸び率



平成28年度体重年間伸び率



その差 1.90

その差 1.90

その差 1.90

その差 1.80

その差 2.30

その差

■ 25年度 ■ 26年度 ■ 27年度 ■ 28年度